

Kik Machinale houtbewerking

Gebruiks- en veiligheidsinstructies.

Bediening: Raam eerst sluiten, daarna de kruik in de gewenste stand draaien.

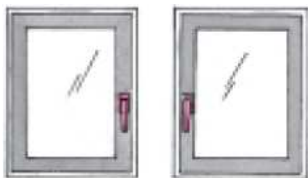


Fig. 1
Dicht.



Fig. 2
Draai.



Fig. 3
Val.

Om het langdurig en goed functioneren van Uw raam te kunnen waarborgen, wordt u aangeraden zich aan de volgende gebruiks- en veiligheidsinstructies te houden.

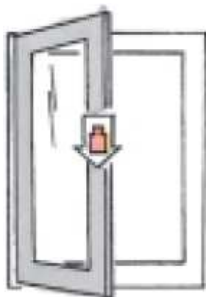


Fig. 4
Niets aan het raam hangen in draai- of valstand, m.u.v. vitrage.

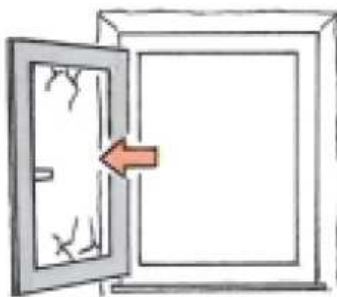


Fig. 5
Raam niet door de dagkant laten slaan.



Fig. 6
Niets tussen het raam en kozijn aanbrengen tijdens het sluiten van het raam.



Fig. 7
Indien kleine kinderen of geestelijk gehandicapten toegang tot het raam hebben, dan het raam in de draaistand beveiligen door een afsluitbare greep toe te passen en deze in de dichte- of valstand te vergrendelen.



Fig. 8
Bij veel luchtbeweging zowel binnen (tocht, openstaande deur) als buiten (wind) het raam nooit in de draaistand laten staan.



Fig. 9
PAS OPI! Een dichtslaand raam kan U verwonden. Uw handen bij het dicht van het raam niet tussen het kozijn en raam houden.

Kik Machinale houtbewerking

Schilperoortstraat 102, 3082 SZ Rotterdam
Tel. 010 - 283 0200 Fax. 010 - 283 0201
info@kikmachinale.nl